

Basisinformationsblatt – CFDs auf Indizes

Zweck

Dieses Dokument stellt Ihnen wesentliche Informationen über dieses Anlageprodukt zur Verfügung. Es handelt sich nicht um Werbematerial. Diese Informationen sind gesetzlich vorgeschrieben, um Ihnen dabei zu helfen, die Art, die Risiken, die Kosten sowie die möglichen Gewinne und Verluste dieses Produkts zu verstehen, und um Ihnen den Vergleich mit anderen Produkten zu ermöglichen.

Die CFD-Produkte werden von der XS Markets Ltd (vormals Rockfrost Limited) (das „Unternehmen“, „wir“ oder „uns“), registriert in der Republik Zypern unter der Nummer HE 386563, angeboten. Das Unternehmen wurde von der zyprischen Finanzaufsicht CySEC (Cyprus Security and Exchange Commission) in der Republik Zypern unter der Lizenznummer [412/22] zugelassen und unterliegt der Regulierung durch diese Behörde. Weitere Informationen erhalten Sie telefonisch unter [+357 25 249600] oder auf der Website www.xsmarkets.com.



Dieses Dokument wurde zuletzt im Januar 2023 aktualisiert. (Version 1.3.)

SIE SIND IM BEGRIFF, AN EINEM MARKT ZU HANDELN, DER KOMPLEX UND MÖGLICHERWEISE SCHWER ZU VERSTEHEN IST. DIESES PRODUKT IST UNTER UMSTÄNDEN NICHT FÜR ALLE ANLEGER GEEIGNET. BITTE VERGEWISSERN SIE SICH, DASS SIE SICH ÜBER DIE RISIKEN VOLLSTÄNDIG IM KLAREN SIND.

Um welche Art von Produkt handelt es sich?

Art

Bei diesem Investmentprodukt handelt es sich um einen Differenzkontrakt (Contract for Difference, „CFD“). Ein CFD ist ein gehebeltes, außerbörslich gehandeltes („OTC“) Finanzinstrument, dessen Wert auf Grundlage des Werts eines Basiswerts ermittelt wird. Der Anleger erzielt einen Gewinn oder Verlust mit dem CFD in Abhängigkeit von der gewählten Richtung (Kaufen oder Verkaufen) und der Richtung des Werts des Basiswerts. Die Abwicklung des CFDs erfolgt ausschließlich in bar und der Anleger hat keinerlei Anspruch auf den Basiswert.

Ziele

Der CFD verfolgt das Ziel, Anlegern die Möglichkeit zu verschaffen, gehebelt an den Kursbewegungen des Wertes des Basis-Index (unabhängig davon, ob es sich um Kursgewinne oder -verluste handelt) zu partizipieren. Es handelt sich dabei um ein gehebeltes Produkt, da zum Abschluss des Differenzkontrakts nur ein kleiner Teil des Nennwerts des CFDs als Einschuss im Voraus hinterlegt werden muss. Beispiel: Wenn ein Anleger 1 Lot des Euro 50 Spot Index CFDs (1 Lot entspricht 1 Indizeinheit) kauft mit einem Ersteinschuss von 10 % und einem Basis-Indexpreis von 6.000 EUR, lautet die Erstinvestition 600 EUR (10 % x 1 x 6.000). Der Hebeleffekt, in diesem Fall 10:1 (1 / 10 %), hat zur Folge, dass der nominale Wert des Kontrakts 6.000 EUR (600 x 10) beträgt. Das bedeutet, dass jede Kursveränderung des Basis-Index um einen I-Punkt den Wert des CFDs um 1 EUR ändert. Wenn der Anleger zum Beispiel eine Long-Position eingeht und der Markt an Wert gewinnt, beträgt der Gewinn pro Zuwachs in jenem Markt um einen I-Punkt 1 EUR. Fällt jedoch der Wert des Marktes, ergibt sich pro Punkt an Wertverlust des Marktes ein Verlust von 1 EUR. Umgekehrt gilt bei einer Short-Position, dass durch Marktrückgänge ein Gewinn erzielt wird, und bei Marktzuwächsen ein Verlust.

Es gibt keine allgemein empfohlene Haltedauer für CFDs und es liegt im Ermessen jedes einzelnen Anlegers, die optimale Haltedauer auf der Grundlage seiner individuellen Handelsstrategie und -ziele zu ermitteln.

Der Gewinn oder Verlust wird anhand der folgenden Formel bestimmt:

Bei Kaufpositionen (d.h. Long-Positionen): Positionsgröße (in Einheiten des Basiswerts) x [Schlusskurs Bid-Preis – Eröffnungskurs Ask-Preis] = G/V (in Einheiten des anderen Assets)

Bei Verkaufpositionen (d.h. Short-Positionen): Positionsgröße (in Einheiten des Basiswerts) x [Eröffnungskurs Bid-Preis – Schlusskurs Ask-Preis] = G/V (in Einheiten des anderen Assets)

Der sich aus den geschlossenen Positionen ergebende G/V wird dann in die Basiswährung des Anlegerkontos umgewandelt, falls es Unterschiede geben sollte. Dies erfolgt auf Grundlage des entsprechenden Bid-/Ask-Preises der beiden Währungen zu dem Zeitpunkt, an dem die Position geschlossen wird.

Einfluss auf den G/V haben auch die vom Unternehmen erhobenen Gebühren, wie unten ausgeführt. Der G/V wird von der Handelsplattform fortlaufend berechnet und angezeigt. Verluste der Positionen beeinträchtigen die Margin des Anlegers. Sollte die Margin des Anlegers auf 0 (null) sinken, werden alle Positionen des Anlegers automatisch geschlossen, was bedeutet, dass der Anleger die Verluste realisiert. Daher ist es wichtig, eine Margin im Konto vorzuhalten, die für die offenen Positionen des Anlegers angemessen ist.

Beabsichtigter Kleinanleger

CFDs sind für Anleger gedacht, die direktionale Transaktionen durchführen und von kurzfristigen Kursbewegungen von Währungen profitieren möchten und die Fähigkeit haben, das Risiko des Verlustes ihres gesamten Anlagebetrages innerhalb eines kurzen Zeitraums zu verkraften. Diese Anleger verfügen über Kenntnisse über gehebelte Produkte und haben damit Erfahrungen gesammelt und wissen Bescheid darüber, wie die Kurse von CFDs zustande kommen, sowie über die Grundkonzepte von Margin und Hebelwirkung.





Wie lauten die Risiken und wie werde ich dafür entschädigt?

Risiko-Indikator

1	2	3	4	5	6	7
---	---	---	---	---	---	---



← Geringes Risiko

→ Hohes Risiko

Der Gesamtrisikoindikator gibt Aufschluss über den Risikograd dieses Produkts im Vergleich zu anderen Produkten. Er gibt an, wie wahrscheinlich es ist, dass das Produkt aufgrund von Kursbewegungen oder unserer Zahlungsunfähigkeit Verluste verbucht. Wir haben dieses Produkt als 7 von 7 eingestuft, was der höchsten Risikoklasse entspricht. Damit werden die potenziellen Verluste aus der zukünftigen Performance des Produktes als sehr hoch eingestuft.

Dieser Risikoindikator geht davon aus, dass Sie das Produkt bis zu 24 Stunden lang halten. Unter Umständen können Sie das Produkt nicht ohne Weiteres schließen oder Sie müssen es zu einem Kurs schließen, der die Rendite Ihrer Investition erheblich schmälert. CFDs können von Slippage betroffen sein oder es gibt eventuell keine Möglichkeit, das Produkt zu einem gewünschten Kurs zu schließen, da ein solcher Kurs am Markt nicht angeboten wird. CFDs sind OTC-Produkte und können nicht an einer Börse, einem MTF oder einem anderen Handelsplatz verkauft werden. Ihr Kapital ist nicht gegen Markt-, Kredit- und Liquiditätsrisiken abgesichert.

Der Kurs des Basis-Indexfutures kann innerhalb kurzer Zeit erheblich schwanken. Wenn die Kursänderung entgegen der Richtung erfolgt, die der Anleger gewählt hat, erleidet der Anleger womöglich innerhalb kurzer Zeit erhebliche Verluste, die maximal dem als Margin im Anlegerkonto gehaltenen Betrag entsprechen können. Allerdings schuldet der Anleger dem Unternehmen niemals einen Betrag, der über die verfügbaren Mittel im Konto hinausgeht im Sinne des vertraglich festgelegten „Negativsaldoschutzes“. Aufgrund der Marktbedingungen kann es vorkommen, dass Ihre CFD-Position zu einem ungünstigeren Kurs geschlossen wird, wodurch der Betrag, den Sie zurückerhalten, deutlich geringer ausfallen könnte.

Dieses Produkt beinhaltet keine Absicherung vor der zukünftigen Marktentwicklung, daher könnten Sie einen Teil Ihrer oder die gesamte Investition verlieren.

Performance-Szenarien (unter der Annahme, dass keine Effekte durch Finanzierungsgebühren für über Nacht gehaltene Positionen entstehen):

Es gibt mehrere Arten von Handelsrisiken, darunter das Hebelrisiko, deren Sie sich bewusst sein sollten, bevor Sie Handelsgeschäfte durchführen.

Informationen zu den Faktoren, die Einfluss auf die Wertentwicklung dieses Produkts nehmen können, werden hier dargestellt. Dazu zählen unter anderem:

- Hebelrisiko • Risiko nicht regulierter Märkte • Risiko unbegrenzter Verluste • Marktunterbrechungsrisiko • Marginrisiko • Kontrahentenrisiko
- Devisenrisiko • Risiko der Online-Handelsplattform und IT-Risiko • Marktrisiko • Interessenkonflikte

Wenn Sie zum Beispiel der Meinung sind, dass der Wert eines Index steigen wird, werden Sie mehrere CFDs auf Indizes KAUFEN in der Absicht, sie zu einem späteren Zeitpunkt zu einem höheren Wert zu VERKAUFEN. Der Unterschied zwischen dem KAUFPREIS und Ihrem späteren VERKAUFPREIS entspricht Ihrem Gewinn, abzüglich etwaiger Kosten (siehe unten). Wenn Sie der Meinung sind, dass der Wert eines Index fallen wird, werden Sie mehrere CFDs zu einem bestimmten Kurs VERKAUFEN in der Erwartung, sie zu einem späteren Zeitpunkt zu einem niedrigeren Wert ZURÜCKZUKAUFEN. Der Unterschied zwischen dem VERKAUFPREIS und Ihrem späteren Kaufpreis entspricht Ihrem Gewinn, abzüglich etwaiger Kosten (siehe unten).

Wenn sich der Index jedoch entgegen der von Ihnen angenommenen Richtung bewegt, verlieren Sie Geld, was in manchen Fällen zur Schließung Ihrer Position führen kann. Ein Totalverlust sämtlicher Mittel in Ihrem Konto ist möglich. Ihre Rendite hängt ab von der Entwicklung oder den Kursbewegungen des Basis-Index oder Basiswertes, vom Hebel und der Größe Ihrer Position.

Zukünftige Marktentwicklungen können nicht mit hinreichender Genauigkeit vorhergesagt werden. Die angegebenen Szenarien liefern nur einen Hinweis auf mögliche Ergebnisse, ausgehend von den jüngsten Renditen. Die tatsächlichen Renditen können niedriger ausfallen.

Die abgebildeten Szenarien verdeutlichen, wie sich Ihre Anlage entwickeln könnte. Sie können einen Vergleich mit Szenarien anderer Produkte anstellen. Die dargestellten Szenarien stellen eine Schätzung der zukünftigen Performance dar, die auf in der Vergangenheit ermittelten Angaben darüber beruht, wie der Wert dieser Anlage schwankt. Es handelt sich dabei um keinen präzisen Indikator. Die Höhe Ihrer Rendite hängt ab vom Marktverlauf und wie lange Sie den CFD halten. Das Stress-Szenario gibt an, wie Ihre Rendite unter extremen Marktbedingungen ausfällt, und berücksichtigt keine Situationen, in denen wir zahlungsunfähig sind.

Nachstehend finden Sie einige Beispiele für Performance-Szenarien anhand einer Position in einem CFD auf einen Index.

CFD auf einen Index (untertägig gehalten)		
Eröffnungskurs des Index:	(P)	5.000 USD
Positionsgröße (je CFD):	(TS)	1
Margin %:	(M)	10%
Hebel:	(L)	01:10
Erforderliche Margin (USD):	$MR = P \times TS \times M$	500 USD
Nominaler Wert des Handelsgeschäfts (USD):	$TN = MR \times L$	5.000 USD

KAUFEN/LO NG Performance	Schlusskurs (inkl. Spread)	Preisänderung	Gewinn/Verlust	VERKAUFEN /SHORT Performance	Schlusskurs (inkl. Spread)	Preisänderung	Gewinn/Verlust
--------------------------------	----------------------------	---------------	----------------	---------------------------------	----------------------------	---------------	----------------

+357 25-249600

info@xsmarkets.com

www.xsmarkets.com







-Szenario				-Szenario			
Günstig	5075	1,50%	75	Günstig	4925	-1,50%	75
Moderat	5025	0,50%	25	Moderat	4975	-0,50%	25
Ungünstig	4925	-1,50%	-75	Ungünstig	5075	1,50%	-75
Stress	4750	-5,00%	-250	Stress	5250	5,00%	-250


* Bitte beachten Sie, dass Kunden aufgrund des Negativsaldoschutzes, den das Unternehmen bietet, höchstens den investierten Betrag verlieren können.

Was passiert, wenn XS Markets Ltd (vormals Rockfrost Limited) zahlungsunfähig ist?

Für den Fall, dass XS Markets Ltd (vormals Rockfrost Limited) zahlungsunfähig ist und keine Auszahlungen an seine Anleger vornehmen kann, haben Privatkunden möglicherweise Anspruch auf eine Entschädigung durch den von der Cyprus Securities and Exchange Commission eingerichteten Anlegerentschädigungsfonds. Der Gesamtbetrag an Schadensersatz für jeden versicherten Kunden des Unternehmens wird definiert entweder als 90 % der versicherten kumulativen Forderungen des versicherten Kunden oder als Höchstbetrag von zwanzigtausend Euro (20.000 EUR), je nachdem, was niedriger ist.

 +357 25-249600

 info@xsmarkets.com

 www.xsmarkets.com

