

BASISINFORMATIONSBLA TT – CFDs AUF AKTIEN

Zweck

Dieses Dokument stellt Ihnen wesentliche Informationen über dieses Anlageprodukt zur Verfügung. Es handelt sich nicht um Werbematerial. Diese Informationen sind gesetzlich vorgeschrieben, um Ihnen dabei zu helfen, die Art, die Risiken, die Kosten sowie die möglichen Gewinne und Verluste dieses Produkts zu verstehen, und um Ihnen den Vergleich mit anderen Produkten zu ermöglichen.

Die CFD-Produkte werden von der XS Markets Ltd (vormals Rockfrost Limited) (das „Unternehmen“, „wir“ oder „uns“), registriert in der Republik Zypern unter der Nummer HE 386563, angeboten. Das Unternehmen wurde von der zypriotischen Finanzaufsicht CySEC (Cyprus Security and Exchange Commission) in der Republik Zypern unter der Lizenznummer [412/22] zugelassen und unterliegt der Regulierung durch diese Behörde. Weitere Informationen erhalten Sie telefonisch unter [+357 25 249600] oder auf der Website www.xsmarkets.com.



Dieses Dokument wurde zuletzt im Januar 2023 aktualisiert. (Version 1.3.)

SIE SIND IM BEGRIFF, AN EINEM MARKT ZU HANDELN, DER KOMPLEX UND MÖGLICHERWEISE SCHWER ZU VERSTEHEN IST. DIESES PRODUKT IST UNTER UMSTÄNDEN NICHT FÜR ALLE ANLEGER GEEIGNET. BITTE VERGEWISSERN SIE SICH, DASS SIE SICH ÜBER DIE RISIKEN VOLLSTÄNDIG IM KLAREN SIND.

Um welche Art von Produkt handelt es sich?

Art

Bei diesem Investmentprodukt handelt es sich um einen Differenzkontrakt (Contract for Difference, „CFD“). Ein CFD ist ein gehebeltes, außerbörslich gehandeltes („OTC“) Finanzinstrument, dessen Wert auf Grundlage des Werts eines Basiswerts ermittelt wird. Der Anleger erzielt einen Gewinn oder Verlust mit dem CFD in Abhängigkeit von der gewählten Richtung (Kaufen oder Verkaufen) und der Richtung des Werts des Basiswerts. Die Abwicklung des CFDs erfolgt ausschließlich in bar und der Anleger hat keinerlei Anspruch auf den Basiswert.

Ziele

Der CFD verfolgt das Ziel, Anlegern die Möglichkeit zu verschaffen, gehebelt an den Kursentwicklungen des Aktien-Basiswerts (unabhängig davon, ob es sich um Kursgewinne oder -verluste handelt) zu partizipieren, ohne im Besitz der Aktie zu sein. Es handelt sich dabei um ein gehebeltes Produkt, da zum Abschluss des Differenzkontrakts nur ein kleiner Teil des Nennwerts des CFDs als Einschuss im Voraus hinterlegt werden muss. Beispiel: Wenn ein Anleger 1.000 CFD-Einheiten kauft mit einem Ersteinschuss von 20 % und einem Kurs des Aktien-Basiswerts von 5 EUR, lautet die Erstinvestition 1.000 EUR (20 % x 1000 x 5). Der Hebeleffekt, in diesem Fall 5:1 (1 / 0,2), hat zur Folge, dass der nominale Wert des Kontrakts 5.000 EUR (5 EUR x 1.000) lautet. Das bedeutet, dass jede Kursveränderung des Aktien-Basiswerts um einen Cent den Wert des CFD-Kontrakts um 10 EUR ändert (1.000 x 0,01 EUR). Wenn der Anleger zum Beispiel eine Long-Position eingeht und der Markt an Wert gewinnt, beträgt der Gewinn pro Zuwachs in jenem Markt um einen Cent 10 EUR. Fällt jedoch der Wert des Marktes, ergibt sich pro Cent an Wertverlust des Marktes ein Verlust von 10 EUR. Umgekehrt gilt bei einer Short-Position, dass durch Marktrückgänge ein Gewinn erzielt wird, und bei Marktzuwächsen ein Verlust.

Es gibt keine allgemein empfohlene Haltedauer für CFDs und es liegt im Ermessen jedes einzelnen Anlegers, die optimale Haltedauer auf der Grundlage seiner individuellen Handelsstrategie und -ziele zu ermitteln.

Der Gewinn oder Verlust wird anhand der folgenden Formel bestimmt:

Bei Kaufpositionen (d.h. Long-Positionen): Positionsgröße (in Einheiten des Basiswerts) x [Schlusskurs Bid-Preis – Eröffnungskurs Ask-Preis] = G/V (in Einheiten des anderen Assets)

Bei Verkaufpositionen (d.h. Short-Positionen): Positionsgröße (in Einheiten des Basiswerts) x [Eröffnungskurs Bid-Preis – Schlusskurs Ask-Preis] = G/V (in Einheiten des anderen Assets)

Der sich aus den geschlossenen Positionen ergebende G/V wird dann in die Basiswährung des Anlegerkontos umgewandelt, falls es Unterschiede geben sollte. Dies erfolgt auf Grundlage des entsprechenden Bid-/Ask-Preises der beiden Währungen zu dem Zeitpunkt, an dem die Position geschlossen wird.

Einfluss auf den G/V haben auch die vom Unternehmen erhobenen Gebühren, wie unten ausgeführt. Der G/V wird von der Handelsplattform fortlaufend berechnet und angezeigt. Verluste der Positionen beeinträchtigen die Margin des Anlegers. Sollte die Margin des Anlegers auf 0 (null) sinken, werden alle Positionen des Anlegers automatisch geschlossen, was bedeutet, dass der Anleger die Verluste realisiert. Daher ist es wichtig, eine Margin im Konto vorzuhalten, die für die offenen Positionen des Anlegers angemessen ist.

Beabsichtigter Kleinanleger


CFDs sind für Anleger gedacht, die direktionale Transaktionen durchführen und von kurzfristigen Kursbewegungen der Aktie

profitieren möchten und die Fähigkeit haben, das Risiko des Verlustes ihres gesamten Anlagebetrages innerhalb eines kurzen

Zeitraums zu verkraften. Diese Anleger verfügen über Kenntnisse über gehebelte Produkte und haben damit Erfahrungen gesammelt und wissen Bescheid darüber, wie die Kurse von CFDs zustande kommen, sowie über die Grundkonzepte von Margin und Hebelwirkung.

Wie lauten die Risiken und wie werde ich dafür entschädigt?

Risiko-Indikator



← Geringes Risiko

→ Hohes Risiko

Der Gesamtrisikoindikator gibt Aufschluss über den Risikograd dieses Produkts im Vergleich zu anderen Produkten. Er gibt an, wie wahrscheinlich es ist, dass das Produkt aufgrund von Kursbewegungen oder unserer Zahlungsunfähigkeit Verluste verbucht. Wir haben dieses Produkt als 7 von 7 eingestuft, was der höchsten Risikoklasse entspricht. Damit werden die potenziellen Verluste aus der zukünftigen Performance des Produktes als sehr hoch eingestuft.

Dieser Risikoindikator geht davon aus, dass Sie das Produkt bis zu 24 Stunden lang halten. Unter Umständen können Sie das Produkt nicht ohne Weiteres schließen oder Sie müssen es zu einem Kurs schließen, der die Rendite Ihrer Investition erheblich schmälert. CFDs können von Slippage betroffen sein oder es gibt eventuell keine



Möglichkeit, das Produkt zu einem gewünschten Kurs zu schließen, da ein solcher Kurs am Markt nicht angeboten wird. CFDs sind OTC-Produkte und können nicht an einer Börse, einem MTF oder einem anderen Handelsplatz verkauft werden. Ihr Kapital ist nicht gegen Markt-, Kredit- und Liquiditätsrisiken abgesichert.

Der Kurs des Aktien-Basiswerts kann innerhalb kurzer Zeit erheblich schwanken. Wenn die Kursänderung entgegen der Richtung erfolgt, die der Anleger gewählt hat, erleidet der Anleger womöglich innerhalb kurzer Zeit erhebliche Verluste, die maximal dem als Margin im Anlegerkonto gehaltenen Betrag entsprechen können. Allerdings schuldet der Anleger dem Unternehmen niemals einen Betrag, der über die verfügbaren Mittel im Konto hinausgeht im Sinne des vertraglich festgelegten „Negativaldoschutzes“. Aufgrund der Marktbedingungen kann es vorkommen, dass Ihre CFD-Position zu einem ungünstigeren Kurs geschlossen wird, wodurch der Betrag, den Sie zurückerhalten, deutlich geringer ausfallen könnte.

Dieses Produkt beinhaltet keine Absicherung vor der zukünftigen Marktentwicklung, daher könnten Sie einen Teil Ihrer oder die gesamte Investition verlieren.

Performance-Szenarien (unter der Annahme, dass keine Effekte durch Finanzierungsgebühren für über Nacht gehaltene Positionen entstehen):

Es gibt mehrere Arten von Handelsrisiken, darunter das Hebelrisiko, deren Sie sich bewusst sein sollten, bevor Sie Handelsgeschäfte durchführen. Informationen zu den Faktoren, die Einfluss auf die Wertentwicklung dieses Produkts nehmen können, werden hier dargestellt. Dazu zählen unter anderem:

- Hebelrisiko • Risiko nicht regulierter Märkte • Risiko unbegrenzter Verluste • Marktunterbrechungsrisiko • Marginrisiko • Kontrahentenrisiko • Devisenrisiko • Risiko der Online-Handelsplattform und IT-Risiko • Marktrisiko • Interessenkonflikte

Wenn Sie zum Beispiel der Meinung sind, dass der Wert einer Aktie steigen wird, werden Sie mehrere CFDs auf Aktien KAUFEN in der Absicht, sie zu einem späteren Zeitpunkt zu einem höheren Wert zu VERKAUFEN. Der Unterschied zwischen dem KAUFPREIS und Ihrem späteren VERKAUFSPREIS entspricht Ihrem Gewinn, abzüglich etwaiger Kosten (siehe unten). Wenn Sie der Meinung sind, dass der Wert einer Aktie fallen wird, werden Sie mehrere CFDs zu einem bestimmten Kurs VERKAUFEN in der Erwartung, sie zu einem späteren Zeitpunkt zu einem niedrigeren Wert ZURÜCKZUKAUFEN. Der Unterschied zwischen dem VERKAUFSPREIS und Ihrem späteren Kaufpreis entspricht Ihrem Gewinn, abzüglich etwaiger Kosten (siehe unten).

Wenn sich die Aktie jedoch entgegen der von Ihnen angenommenen Richtung bewegt, verlieren Sie Geld, was in manchen Fällen zur Schließung Ihrer Position führen kann. Ein Totalverlust sämtlicher Mittel in Ihrem Konto ist möglich. Ihre Rendite hängt ab von der Entwicklung oder den Kursbewegungen des Basis-Währungspaares oder Basiswertes, vom Hebel und der Größe Ihrer Position.

Zukünftige Marktentwicklungen können nicht mit hinreichender Genauigkeit vorhergesagt werden. Die angegebenen Szenarien liefern nur einen Hinweis auf mögliche Ergebnisse, ausgehend von den jüngsten Renditen. Die tatsächlichen Renditen können niedriger ausfallen.

Die abgebildeten Szenarien verdeutlichen, wie sich Ihre Anlage entwickeln könnte. Sie können einen Vergleich mit Szenarien anderer Produkte anstellen. Die dargestellten Szenarien stellen eine Schätzung der zukünftigen Performance dar, die auf in der Vergangenheit ermittelten Angaben darüber beruht, wie der Wert dieser Anlage schwankt. Es handelt sich dabei um keinen präzisen Indikator. Die Höhe Ihrer Rendite hängt ab vom Marktverlauf und wie lange Sie den CFD halten. Das Stress-Szenario gibt an, wie Ihre Rendite unter extremen Marktbedingungen ausfällt, und berücksichtigt keine Situationen, in denen wir zahlungsunfähig sind.

Nachstehend finden Sie einige Beispiele für Performance-Szenarien anhand einer Position in einem Aktien-CFD.

CFD auf Aktien (untertägig gehalten)							
Eröffnungskurs der Aktie:	(P)						50
Positionsgröße (je CFD):	(TS)						1000
Margin %:	(M)						20%
Hebel:	(L)						1:5
Erforderliche Margin (USD):	MR = P x TS x M						10.000 USD
Nominaler Wert des Handelsgeschäfts (USD):	TN = MR x L						50.000 USD

KAUFEN/LONG Performance-Szenario	Schlusskurs (inkl. Spread)	Preisänderung	Gewinn/Verlust	VERKAUFEN/SHORT Performance-Szenario	Schlusskurs (inkl. Spread)	Preisänderung	Gewinn/Verlust
Günstig	50,75	1,50%	750	Günstig	49,25	-1,50%	750
Moderat	50,25	0,50%	250	Moderat	49,75	-0,50%	250
Ungünstig	49,25	-1,50%	-750	Ungünstig	50,75	1,50%	-750
Stress	47,5	-5,00%	-2500	Stress	52,5	5,00%	-2500

* Bitte beachten Sie, dass Kunden aufgrund des Negativaldoschutzes, den das Unternehmen bietet, höchstens den investierten Betrag verlieren können.

Was passiert, wenn XS Markets Ltd (vormals Rockfrost Limited) zahlungsunfähig ist?

Für den Fall, dass XS Markets Ltd (vormals Rockfrost Limited) zahlungsunfähig ist und keine Auszahlungen an seine Anleger vornehmen kann, haben Privatkunden möglicherweise Anspruch auf eine Entschädigung durch den von der Cyprus Securities and Exchange Commission eingerichteten Anlegerentschädigungsfonds. Der Gesamtbetrag an Schadensersatz für jeden versicherten Kunden des Unternehmens wird definiert entweder als 90 % der versicherten kumulativen Forderungen des versicherten Kunden oder als Höchstbetrag von zwanzigtausend Euro (20.000 EUR), je nachdem, was niedriger ist.

Welche Kosten fallen an?

Das Unternehmen erhebt einen Spread, wenn Anleger CFDs kaufen. Ein Spread ist der Unterschied zwischen dem Verkaufspreis („Bid“) und dem Kaufpreis („Ask“) des CFDs, der mit der Positionsgröße multipliziert wird. Der Spread für jeden Basiswert ist unserer Website zu entnehmen, aber für jeden Anleger können unterschiedliche Spreads gelten für alle oder manche Basiswerte, abhängig vom Verlauf, Volumen und den Aktivitäten des Anlegers oder bestimmten Werbeaktionen.

Diese Tabelle zeigt die verschiedenen Kostenkategorien in Bezug auf den Handel mit CFDs			
Einmalige Einstiegs- und Ausstiegskosten	Spread	Gilt für alle Instrumente	Ein Spread ist der Unterschied zwischen dem Bid-Preis (Kaufen) und dem Ask-Preis (Verkaufen) des gehandelten Instruments. Diese Kosten fallen jedes Mal an, wenn Sie eine Position eröffnen und schließen.



	Courtage	Gilt nur für CFDs auf Futures und CFDs auf Aktien	Eine Courtage fällt an, wenn Sie ein Instrument kaufen und verkaufen.
	Währungsumtausch	Gilt für alle Instrumente	Dies sind die Kosten für die Konvertierung der realisierten Gewinne und Verluste sowie sämtlicher Kosten und Abgaben, die in einer Währung anfallen, die nicht identisch ist mit der Basiswährung Ihres Handelskontos.
Laufende Kosten	Swap (Finanzierungsgebühr)	Gilt für alle Instrumente	Dies sind die Swap-Kosten für das Halten Ihrer Position über Nacht. Die Swap-Kosten können je nach gehandeltem Instrument zu einer Gutschrift oder zu einer Belastung führen.

Wie lange sollte ich den CFD halten und kann ich eine vorzeitige Auszahlung beantragen?

CFDs auf Aktien werden in der Regel kurzfristig gehalten. In manchen Fällen untertätig, für langfristige Anlagen sind sie im Allgemeinen nicht geeignet. Sie können die Auszahlung Ihres CFDs jederzeit während der üblichen Handelszeiten veranlassen, aber möglicherweise nicht zu einem Preis, der für Sie oder Ihre Anlageziele vorteilhaft ist.

Wie kann ich mich beschweren?

Wenn Sie eine Beschwerde einreichen möchten, kontaktieren Sie bitte unsere Beschwerdestelle per E-Mail unter complaints@xsmarkets.com und geben Sie Ihren Namen, Ihre Kundenkontonummer und den Grund Ihrer Beschwerde an. Weitere Informationen dazu entnehmen Sie dem Beschwerdeverfahren auf unserer Website.

Wenn Sie der Meinung sind, dass Ihre Beschwerde nicht zufriedenstellend beigelegt wurde, können Sie Ihre Beschwerde an den Financial Ombudsman der Republik Zypern richten (www.financialombudsman.gov.cy).

Sonstige zweckdienliche Angaben


Wenn die Ausführung des erteilten Auftrags zeitverzögert erfolgt, kann es sein, dass Ihr Auftrag nicht zu dem von Ihnen erwarteten Kurs ausgeführt wird. Die allgemeinen Geschäftsbedingungen (AGB) für die Durchführung von Handelsgeschäften sowie sämtliche zugehörigen Richtlinien und


Offenlegungsdokumente auf unserer Website enthalten wichtige Informationen zu Ihrem Konto Bitte vergewissern Sie sich, dass Sie mit den AGB und Richtlinien, die für Ihr Konto gelten, vertraut sind. Dieses Basisinformationsblatt enthält nicht alle produktbezogenen Informationen. Weitere Informationen zum Produkt und zu den rechtsverbindlichen AGB des Produkts finden Sie auf unserer Website unter www.xsmarkets.com.


Hinweis: XS Markets Ltd (vormals Rockfrost Ltd) haftet weder für die Genauigkeit der Informationen in diesem Dokument noch für allfällige Verluste durch das Vertrauen auf die darin enthaltenen Informationen.

Risikohinweis:

CFDs sind komplexe Instrumente und gehen wegen der Hebelwirkung mit dem hohen Risiko einher, schnell Geld zu verlieren. **Die überwiegende Mehrheit aller Privatkunden verliert beim Handel mit CFDs Geld.** Sie sollten überlegen, ob Sie verstehen, wie CFD funktionieren und ob Sie es sich leisten können, das hohe Risiko einzugehen, Ihr Geld zu verlieren.

 +357 25-249600

 info@xsmarkets.com

 www.xsmarkets.com

